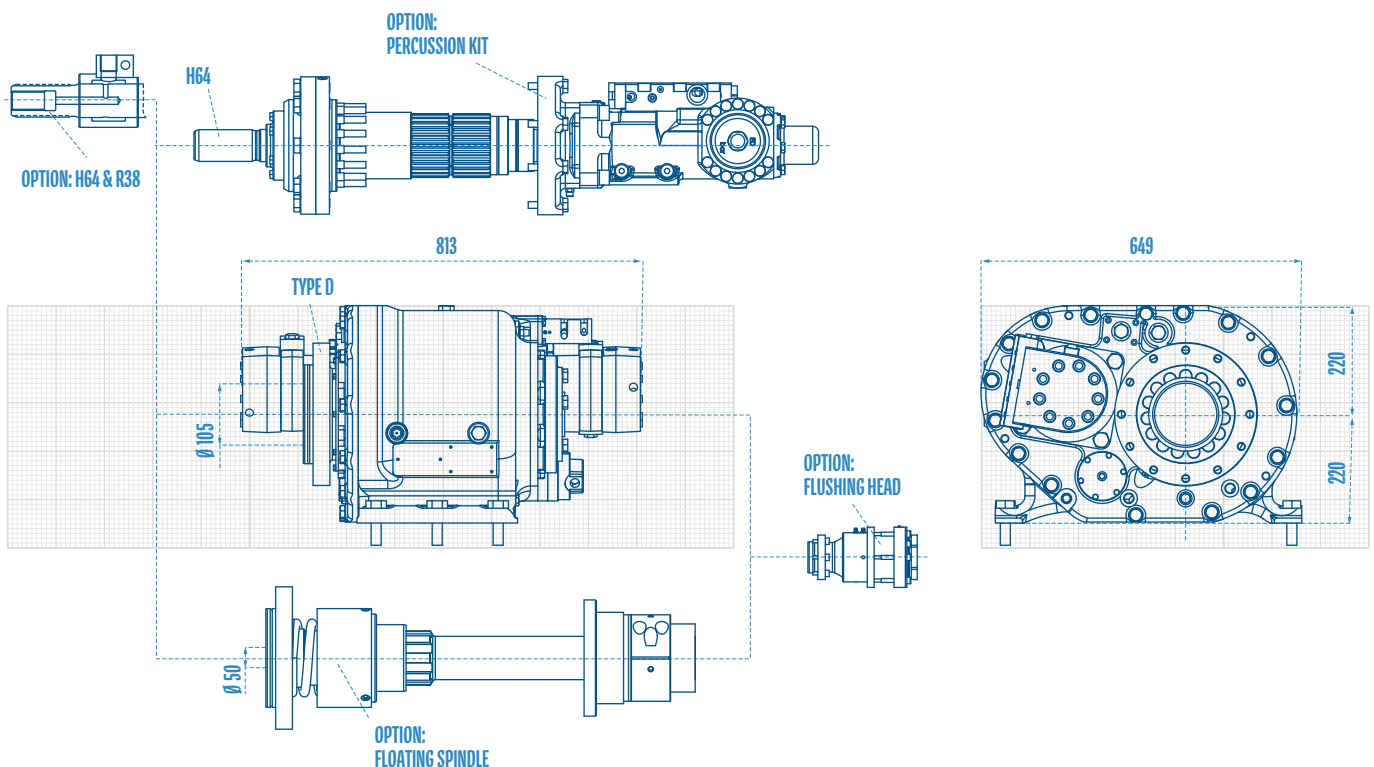



# RH 15 X

## Options Optionen

- > Hydraulic, electric or manual shifting  
Hydraulische, elektrische oder manuelle Schaltung
- > Mounting plates  
Montageplatten
- > Flushing head 2"  
Spülköpfe 2"
- > Floating spindle  
Floating Spindel
- > Percussion unit type 4  
Schlagwerk Typ 4



Technical Specifications are subject to modifications without prior notice and incurring responsibility for machines previously sold. The shown machines may have optional equipment. Technical data do not consider power losses. Error misprints reserved. / Technische Änderungen ohne Vorankündigung und Verpflichtung gegenüber früher gelieferten Geräten. Die abgebildeten Geräte können Sonderausstattungen haben. Technische Daten ohne Berücksichtigung des Wirkungsgrades. Irrtum und Druckfehler vorbehalten.



350 - 480 kg **Weight** Gewicht · 130 kN **Traction** Zugkraft

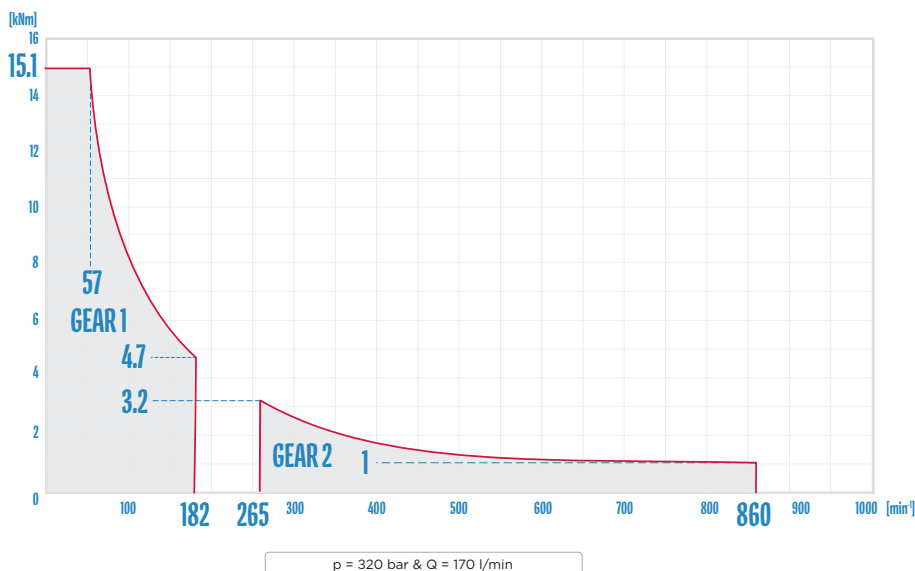
## Standard motors Standard Motoren

Rotary mechanism RH 15 X Drehantrieb

Motor Type Motor Typ	Gear Gang	HP 48 TS							
		1	2	3	4	5	6	7	8
<b>Torque</b> Drehmoment	<b>kNm</b>	14.8	9.9	7.4	4.95	3.2	2.1	1.58	1.05
<b>Rotation</b> Drehzahl	<b>min<sup>-1</sup></b>	51	76	102	152	239	358	478	716

p = 280 bar & Q = 170 l/min

## EA 85 V motor EA 85 V Motor



### Drive shafts Abtriebswellen

- > Flange connection  
Flanschverbindung

Other connections on request  
Weitere Verbindungen auf Anfrage

## Option percussion unit Option Schlagwerk

Type Typ	4
<b>Operating pressure</b> Arbeitsdruck	<b>bar</b> 160 - 200
<b>Oil capacity</b> Ölmenge	<b>l/min</b> 80 - 95
<b>Single blow energy</b> Einzelschlagenergie	<b>Nm</b> ... 550
<b>No. of blows</b> Schlagfrequenz	<b>min<sup>-1</sup></b> ... 2800

### Shank adapters Einsteckenden

- > H64 LH / RH
- > H64 RH / R38 LH
- > H92 RH

Other shank adapters on request  
Weitere Einsteckenden auf Anfrage